




Monteringsanvisning




1. Hugg ett hål ovanför pannans rök-rör, stort nog att föra in inmurnings-stosen.




2. Skrapa ur murbruksfogarna så att stosen kan vila på underliggande stenar.




3. För ner insatsröret genom skorstenen och anslut mot inmurnings-stosen.




4. Mura igen den upphuggna arbets-öppningen till näst sista stenen.




5. Fyll upp med bruk till stenens överkant.



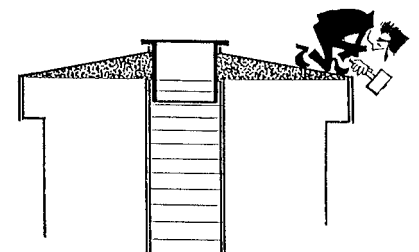
6. Mura igen arbetsöppningen.



7. Fyll utrymmet runt insatsröret med Vermikulit.



8a. Sker avtäckning med REC's täckplåt, lägg cementbruket så att inmurningstungorna pressas ned i bruket.



8b. Sker avtäckning med rörstos eller toppfoder, lägg cementbruket så att vattenavrinning erhålls från röret.